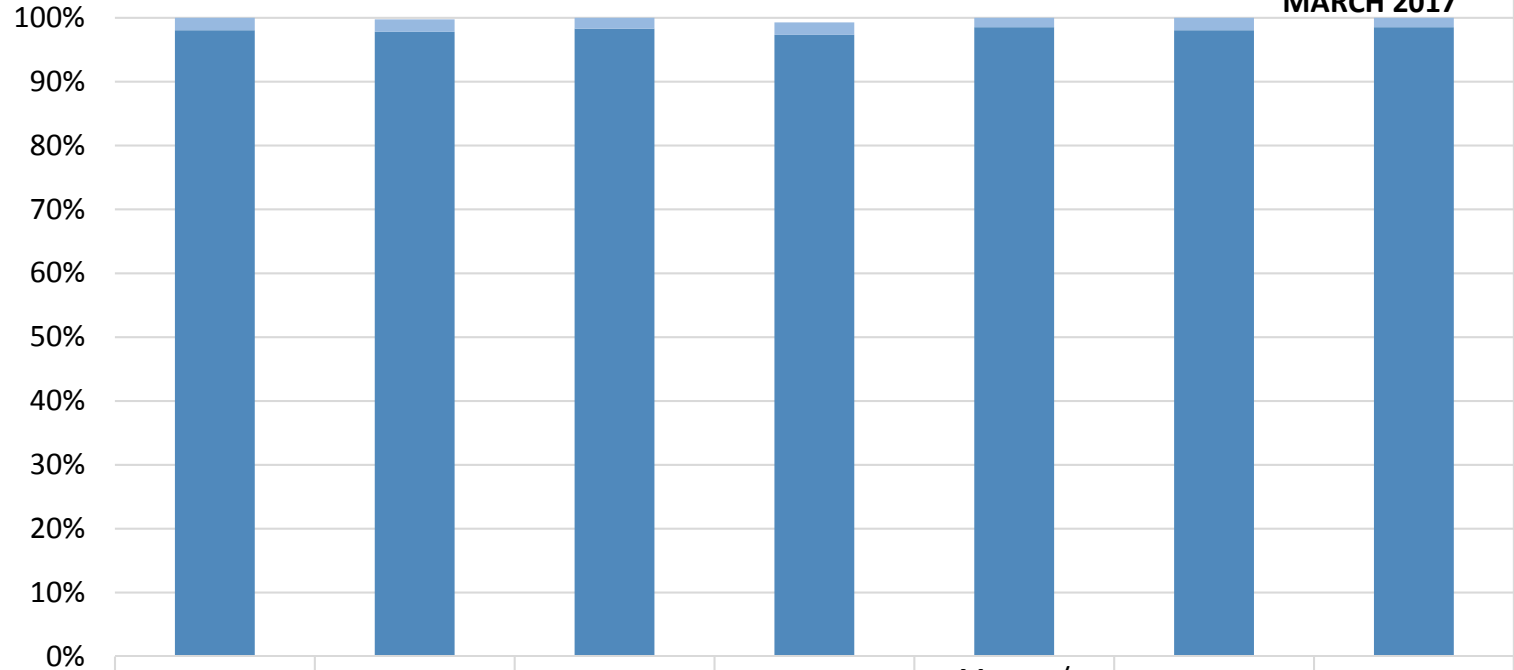


How many kids at Conger Elementary School are vaccinated?*

MARCH 2017



■ % Nonmedical Exemptions	2%	2%	2%	2%	1%	2%	1%
■ % Vaccinated	98%	98%	98%	97%	99%	98%	99%

Number of children at the school**: **409**

Percent of children with no immunization or exemption record: **0%**

Percent of children with a medical exemption for one or more vaccine(s): **1%**

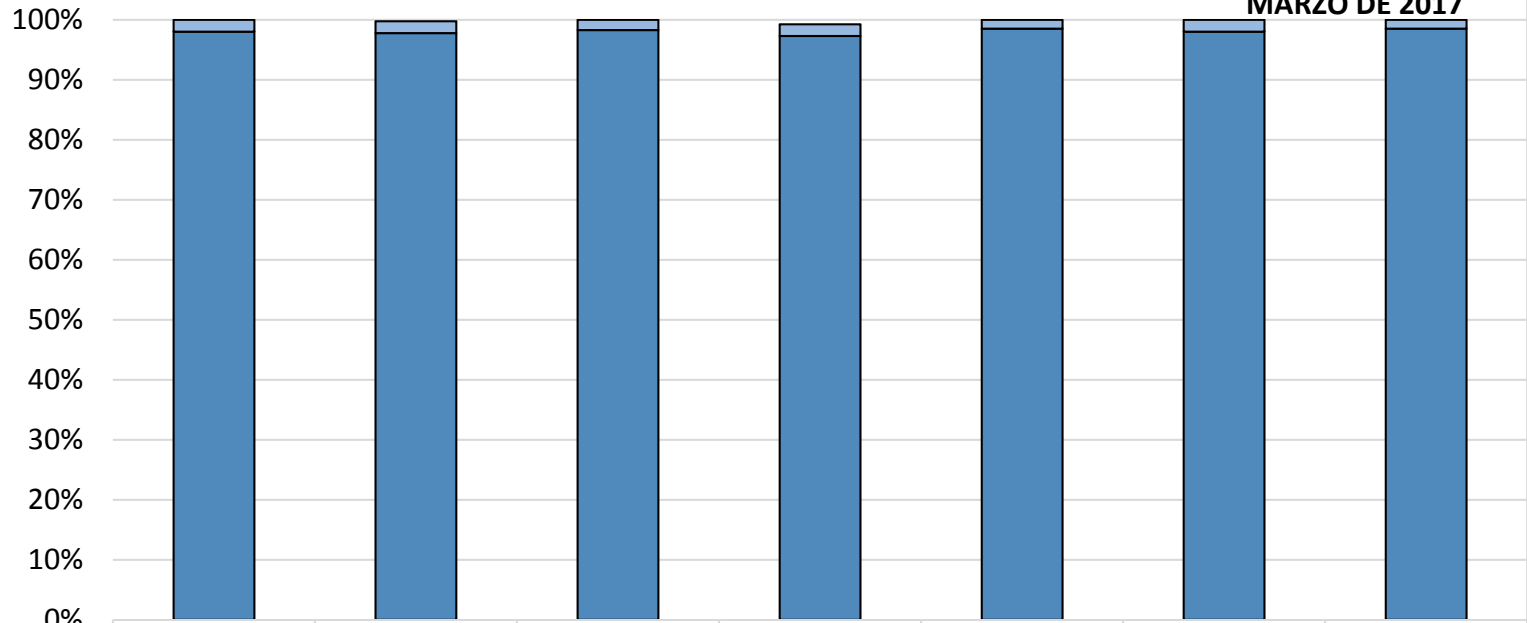
* Not all immunizations are required for all grades. These numbers may not total 100% if some children have medical exemptions, or are incomplete or in process with immunizations but do not need an exemption because they are on schedule.

There is/are also **0 child(ren) enrolled for whom immunizations are not required to be reported because their records are tracked by another site or they attend fewer than 5 days per year.

†Blanks indicate this vaccine was not required in the grades at this school, or this vaccine was required for fewer than 10 children.

¿Cuántos niños en Conger Elementary School están vacunados?*

MARZO DE 2017



	Difteria, Tétano y Tos Ferina	Polio	Varicela	Sarampión	Paperas/Rubéola	Hepatitis B	Hepatitis A†
■ % Exenciones no médicas	2%	2%	2%	2%	1%	2%	1%
■ % Vacunados	98%	98%	98%	97%	99%	98%	99%

Número de niños en la escuela**: **409**

Porcentaje de niños sin inmunizaciones o exenciones : **0%**

Porcentaje de niños con una exención médica para una o más vacunas: **1%**

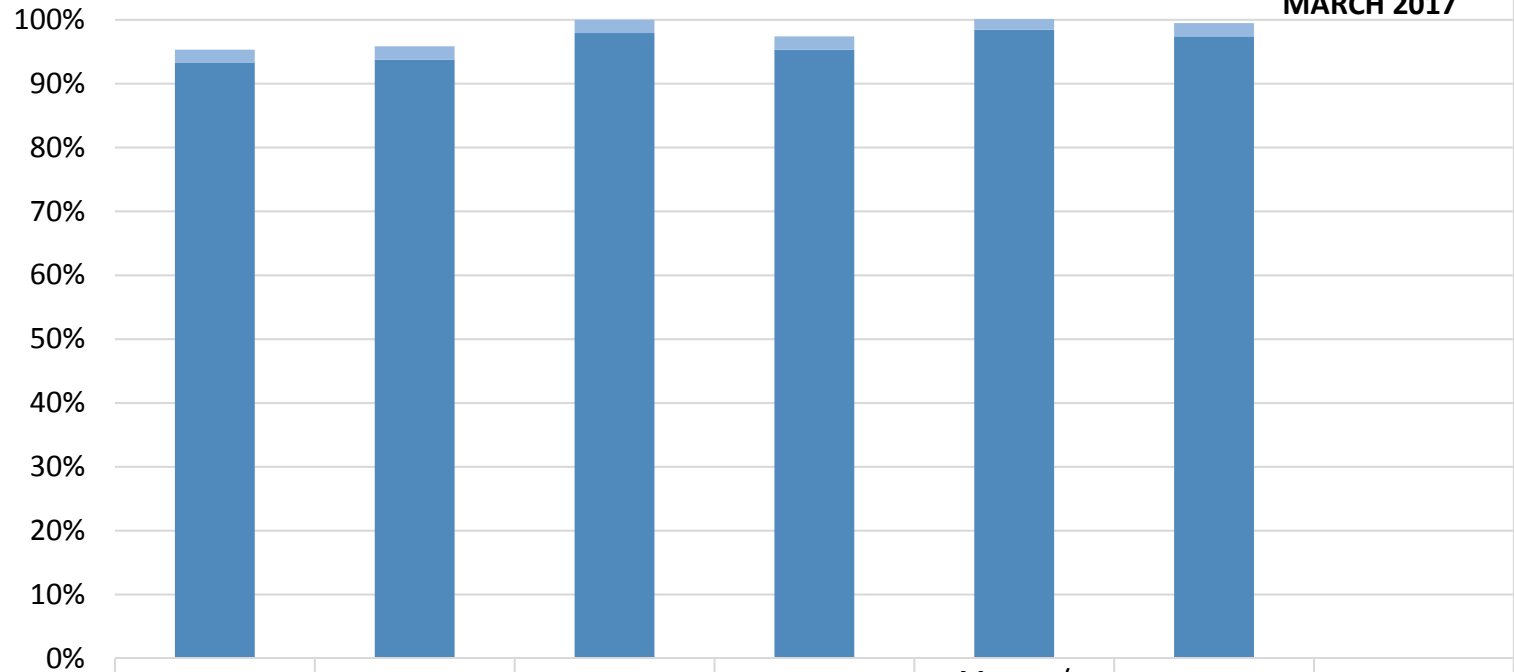
* No todas las vacunas son necesarias para todos los grados. Estos números no totalizan el 100% si algunos niños tienen exenciones médicas, o están incompletas, o si están en proceso de vacunación pero no necesitan una exención porque están dentro del horario.

Hay también **0 niños matriculados a los que no se les exige que reporten vacunas debido a que sus registros están siendo seguidos por otro sitio, o asisten menos de 5 días al año.

†Espacios en blanco indican ésta vacuna no se exigió en estos grados en esta escuela, o esta vacuna fue requerida a menos de 10 niños.

How many kids at Eagle Ridge High School are vaccinated?*

MARCH 2017



■ % Nonmedical Exemptions	2%	2%	2%	2%	2%	2%	
■ % Vaccinated	93%	94%	98%	95%	98%	97%	

Number of children at the school**: **192**

Percent of children with no immunization or exemption record: **1%**

Percent of children with a medical exemption for one or more vaccine(s): **0%**

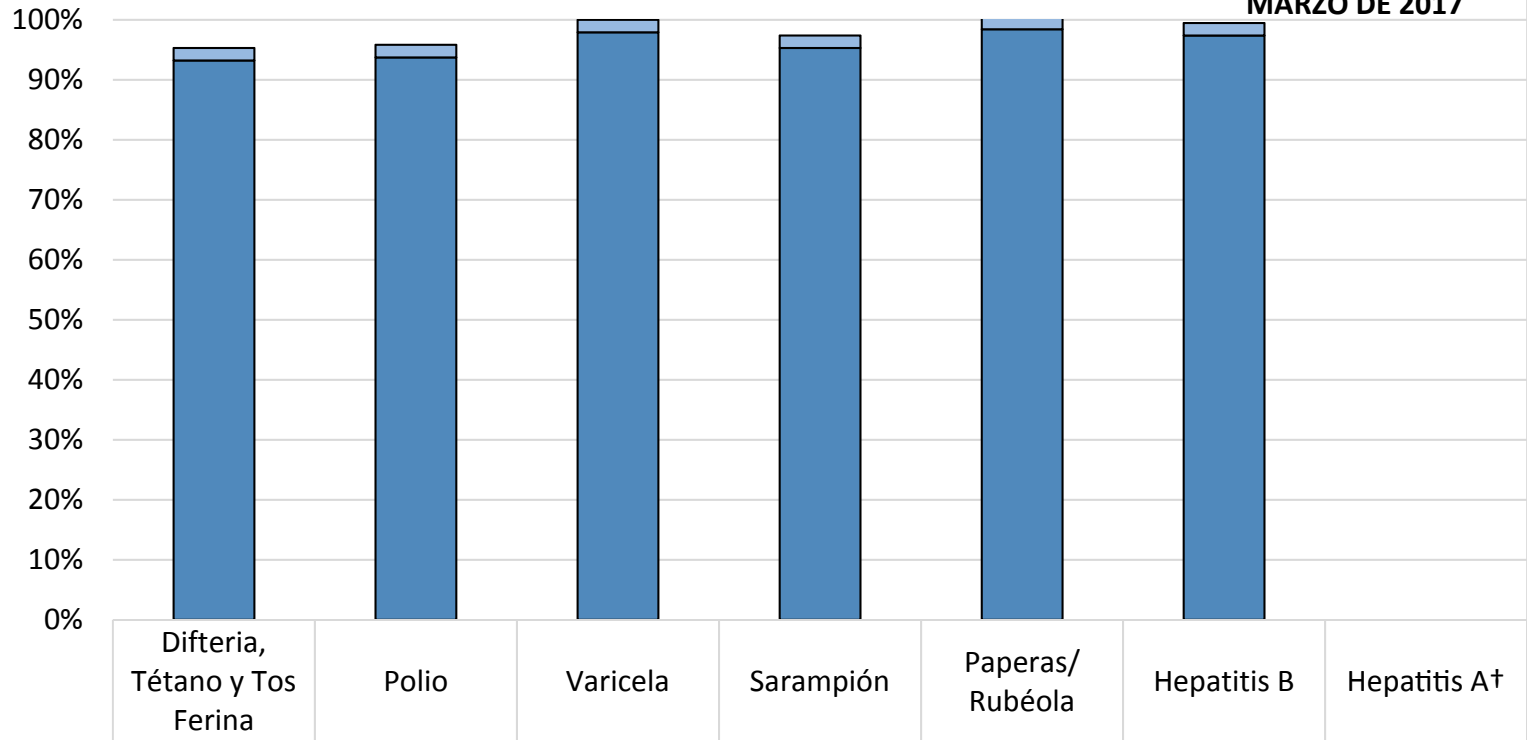
* Not all immunizations are required for all grades. These numbers may not total 100% if some children have medical exemptions, or are incomplete or in process with immunizations but do not need an exemption because they are on schedule.

There is/are also **0 child(ren) enrolled for whom immunizations are not required to be reported because their records are tracked by another site or they attend fewer than 5 days per year.

†Blanks indicate this vaccine was not required in the grades at this school, or this vaccine was required for fewer than 10 children.

¿Cuántos niños en Eagle Ridge High School están vacunados?*

MARZO DE 2017



% Exenciones no médicas	2%	2%	2%	2%	2%	2%	
% Vacunados	93%	94%	98%	95%	98%	97%	

Número de niños en la escuela**: **192**

Porcentaje de niños sin inmunizaciones o exenciones : **1%**

Porcentaje de niños con una exención médica para una o más vacunas: **0%**

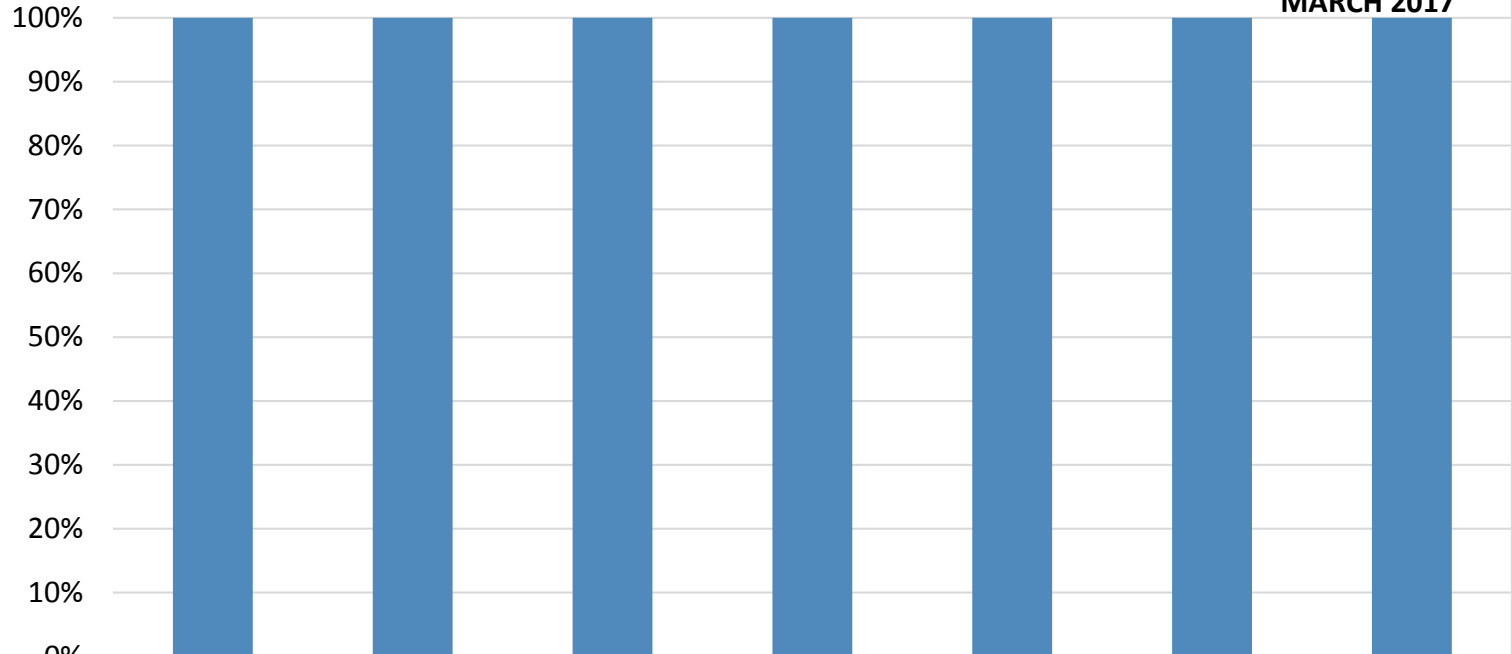
* No todas las vacunas son necesarias para todos los grados. Estos números no totalizan el 100% si algunos niños tienen exenciones médicas, o están incompletas, o si están en proceso de vacunación pero no necesitan una exención porque están dentro del horario.

Hay también **0 niños matriculados a los que no se les exige que reporten vacunas debido a que sus registros están siendo seguidos por otro sitio, o asisten menos de 5 días al año.

†Espacios en blanco indican ésta vacuna no se exigió en estos grados en esta escuela, o esta vacuna fue requerida a menos de 10 niños.

How many kids at Klamath Basin Behavioral Health are vaccinated?*

MARCH 2017



	DTaP/Tdap	Polio	Varicella	Measles	Mumps/ Rubella	HepB	HepA†
■ % Nonmedical Exemptions	0%	0%	0%	0%	0%	0%	0%
■ % Vaccinated	100%	100%	100%	100%	100%	100%	100%

Number of children at the school**: **28**

Percent of children with no immunization or exemption record: **0%**

Percent of children with a medical exemption for one or more vaccine(s): **0%**

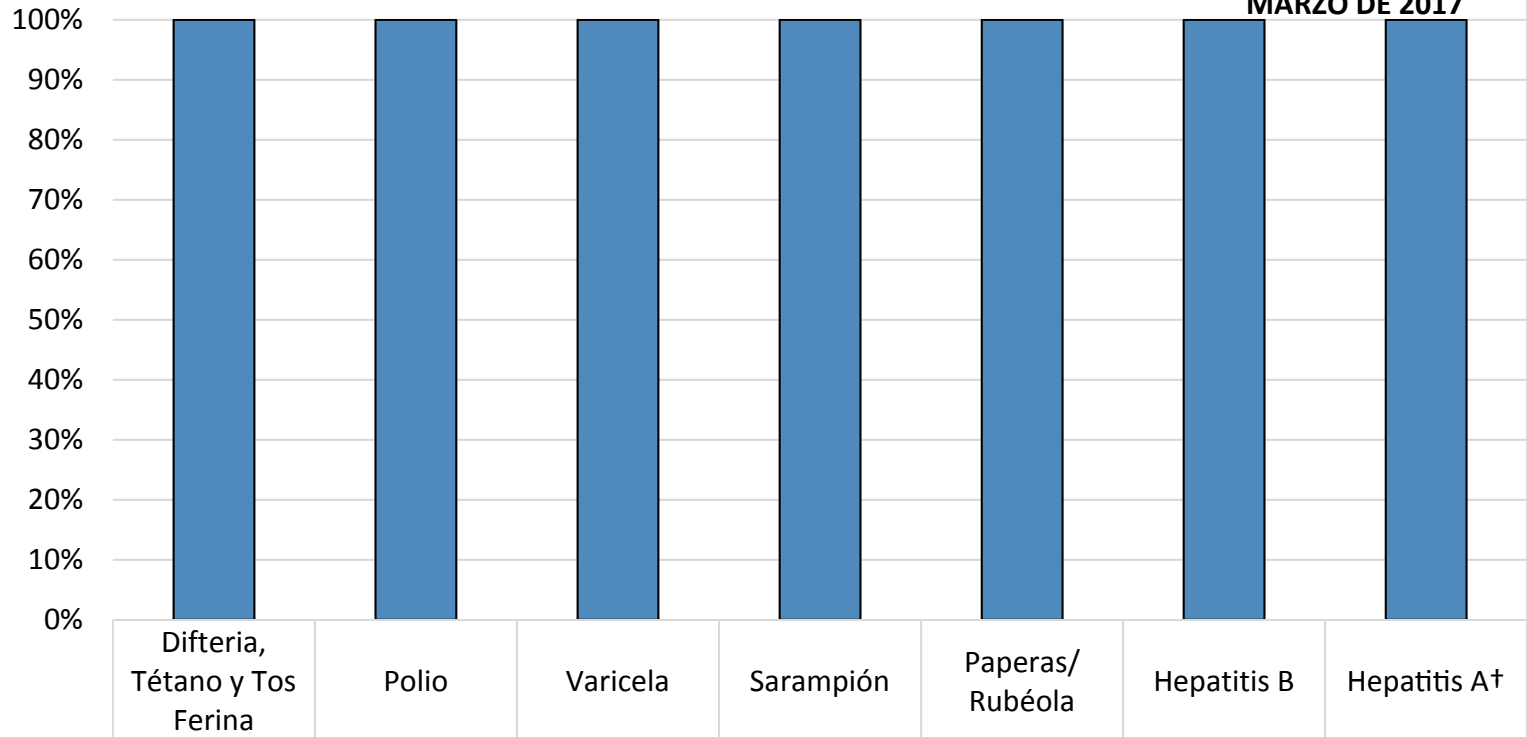
* Not all immunizations are required for all grades. These numbers may not total 100% if some children have medical exemptions, or are incomplete or in process with immunizations but do not need an exemption because they are on schedule.

There is/are also **0 child(ren) enrolled for whom immunizations are not required to be reported because their records are tracked by another site or they attend fewer than 5 days per year.

†Blanks indicate this vaccine was not required in the grades at this school, or this vaccine was required for fewer than 10 children.

¿Cuántos niños en Klamath Basin Behavioral Health están vacunados?*

MARZO DE 2017



■ % Exenciones no médicas	0%	0%	0%	0%	0%	0%	0%
■ % Vacunados	100%	100%	100%	100%	100%	100%	100%

Número de niños en la escuela**: **28**

Porcentaje de niños sin inmunizaciones o exenciones : **0%**

Porcentaje de niños con una exención médica para una o más vacunas: **0%**

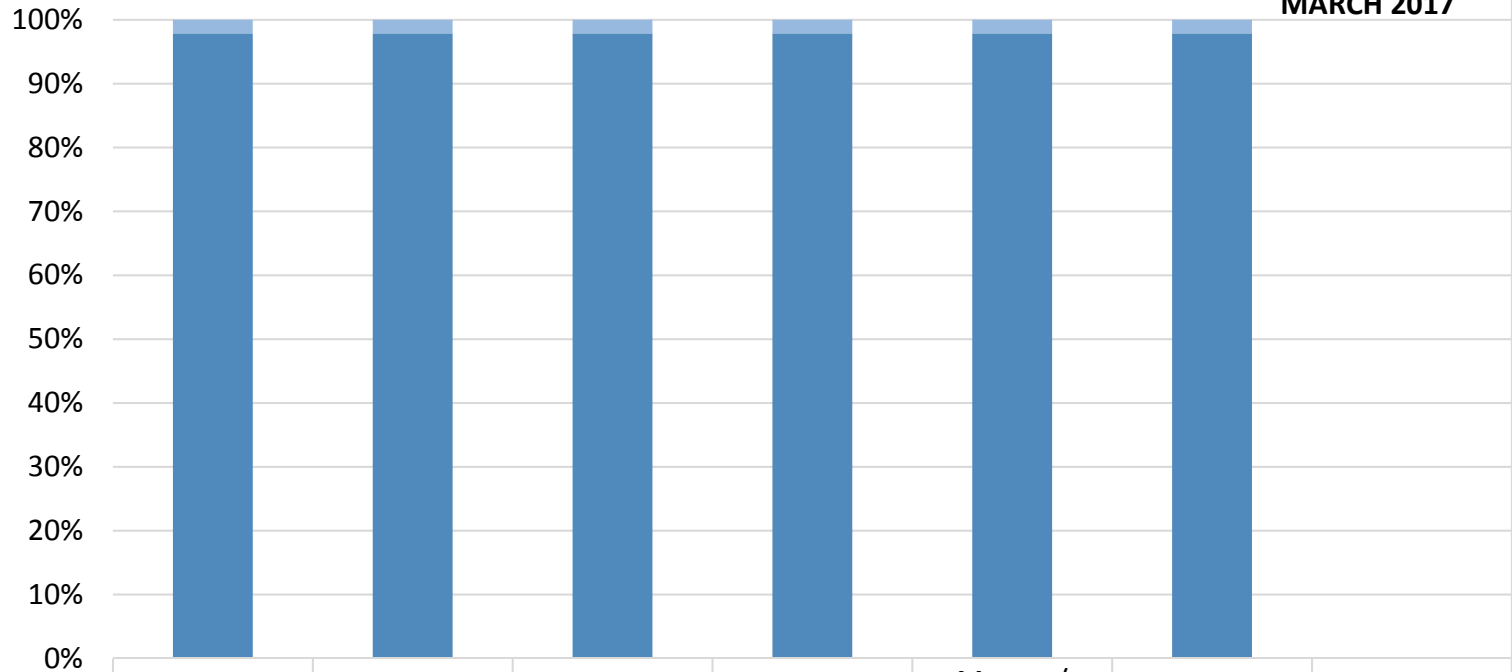
* No todas las vacunas son necesarias para todos los grados. Estos números no totalizan el 100% si algunos niños tienen exenciones médicas, o están incompletas, o si están en proceso de vacunación pero no necesitan una exención porque están dentro del horario.

Hay también **0 niños matriculados a los que no se les exige que reporten vacunas debido a que sus registros están siendo seguidos por otro sitio, o asisten menos de 5 días al año.

†Espacios en blanco indican ésta vacuna no se exigió en estos grados en esta escuela, o esta vacuna fue requerida a menos de 10 niños.

How many kids at Klamath Learning Center are vaccinated?*

MARCH 2017



■ % Nonmedical Exemptions	2%	2%	2%	2%	2%	2%	
■ % Vaccinated	98%	98%	98%	98%	98%	98%	

Number of children at the school**: **94**

Percent of children with no immunization or exemption record: **0%**

Percent of children with a medical exemption for one or more vaccine(s): **0%**

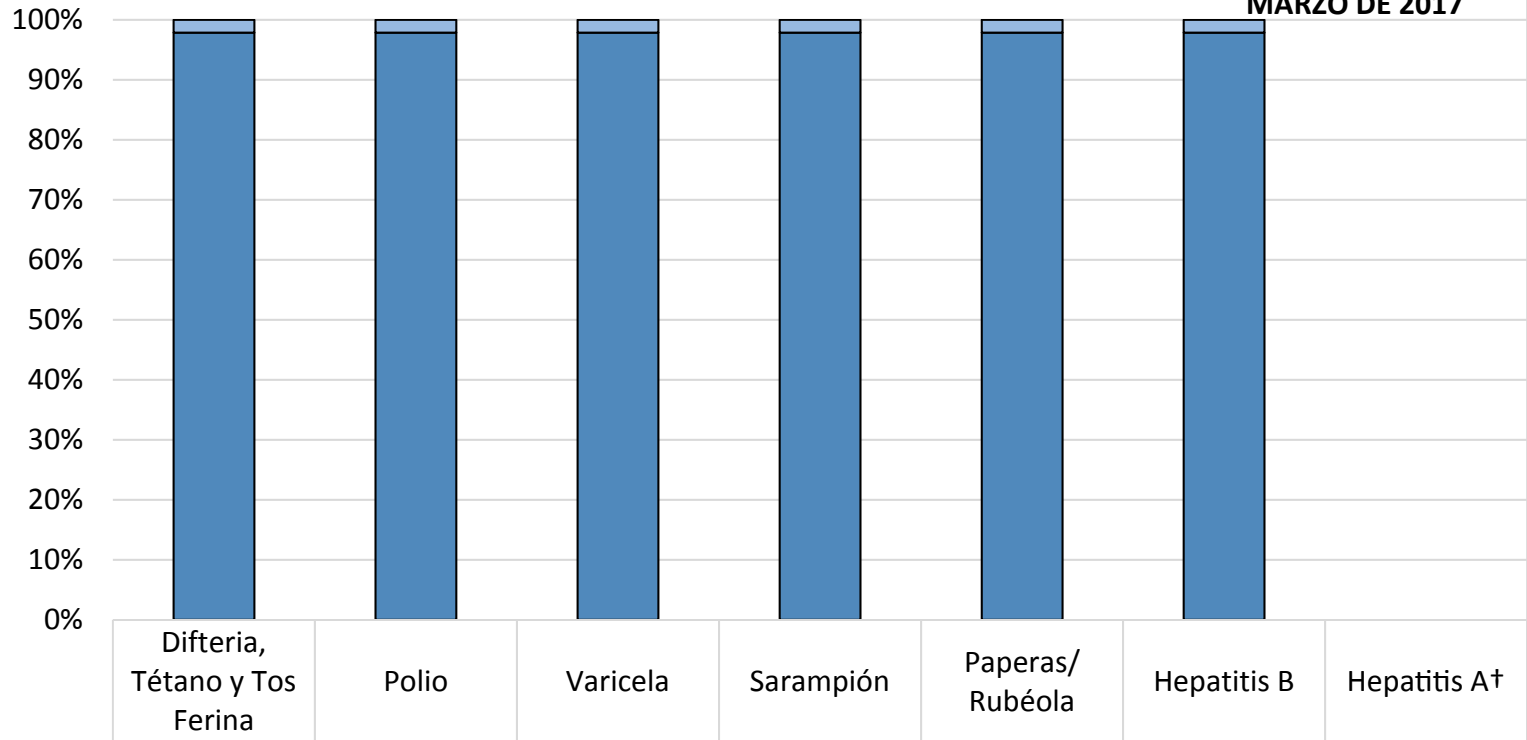
* Not all immunizations are required for all grades. These numbers may not total 100% if some children have medical exemptions, or are incomplete or in process with immunizations but do not need an exemption because they are on schedule.

There is/are also **8 child(ren) enrolled for whom immunizations are not required to be reported because their records are tracked by another site or they attend fewer than 5 days per year.

†Blanks indicate this vaccine was not required in the grades at this school, or this vaccine was required for fewer than 10 children.

¿Cuántos niños en Klamath Learning Center están vacunados?*

MARZO DE 2017



Número de niños en la escuela**: **94**

Porcentaje de niños sin inmunizaciones o exenciones : **0%**

Porcentaje de niños con una exención médica para una o más vacunas: **0%**

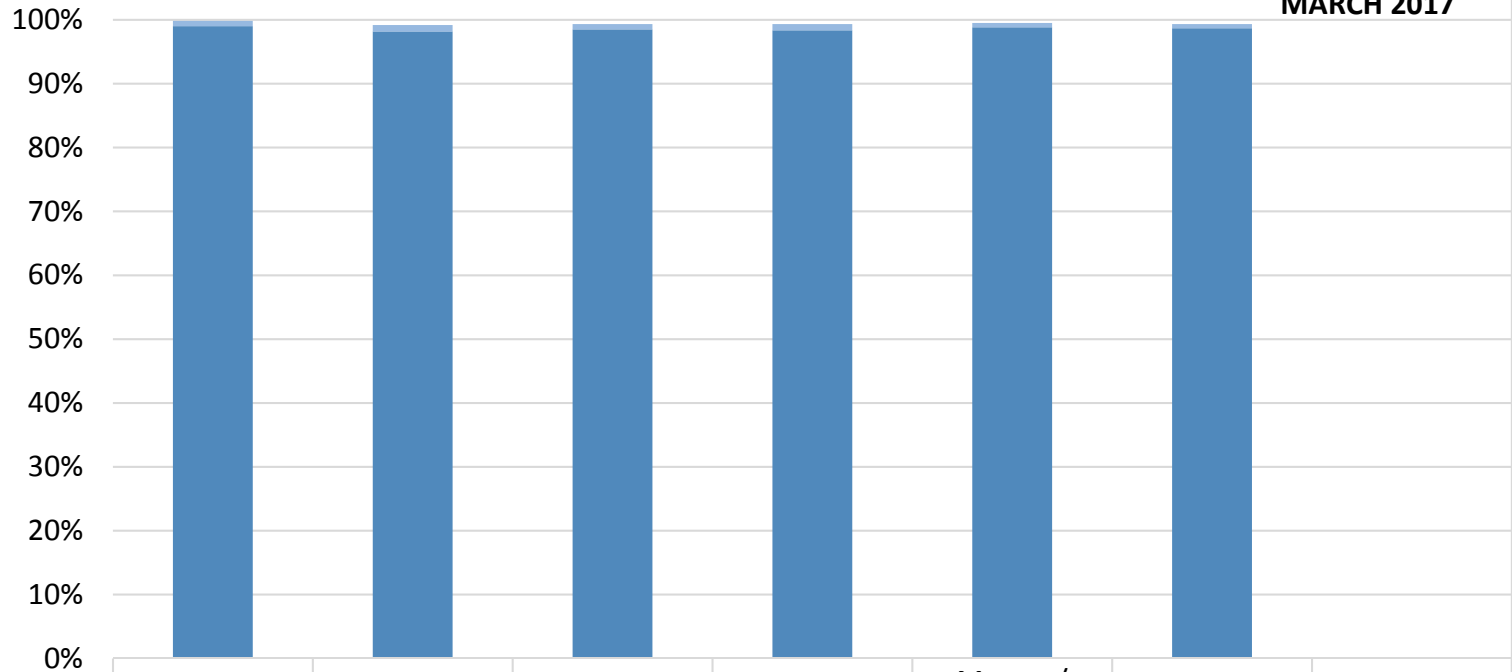
* No todas las vacunas son necesarias para todos los grados. Estos números no totalizan el 100% si algunos niños tienen exenciones médicas, o están incompletas, o si están en proceso de vacunación pero no necesitan una exención porque están dentro del horario.

Hay también **8 niños matriculados a los que no se les exige que reporten vacunas debido a que sus registros están siendo seguidos por otro sitio, o asisten menos de 5 días al año.

†Espacios en blanco indican ésta vacuna no se exigió en estos grados en esta escuela, o esta vacuna fue requerida a menos de 10 niños.

How many kids at Klamath Union High School are vaccinated?*

MARCH 2017



■ % Nonmedical Exemptions	1%	1%	1%	1%	1%	1%	
■ % Vaccinated	99%	98%	99%	98%	99%	99%	

Number of children at the school**: **600**

Percent of children with no immunization or exemption record: **0%**

Percent of children with a medical exemption for one or more vaccine(s): **0%**

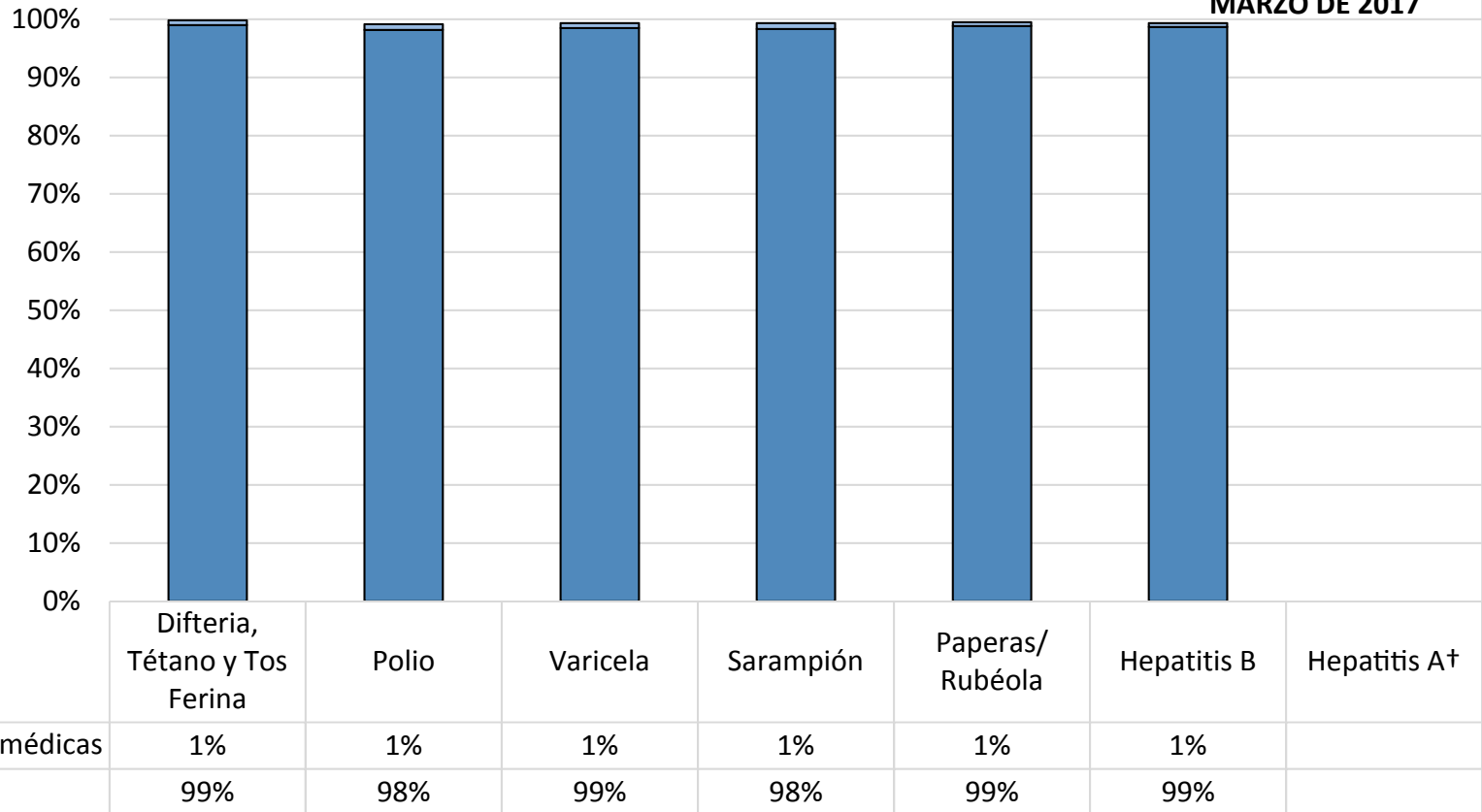
* Not all immunizations are required for all grades. These numbers may not total 100% if some children have medical exemptions, or are incomplete or in process with immunizations but do not need an exemption because they are on schedule.

There is/are also **0 child(ren) enrolled for whom immunizations are not required to be reported because their records are tracked by another site or they attend fewer than 5 days per year.

†Blanks indicate this vaccine was not required in the grades at this school, or this vaccine was required for fewer than 10 children.

¿Cuántos niños en Klamath Union High School están vacunados?*

MARZO DE 2017



Número de niños en la escuela**: **600**

Porcentaje de niños sin inmunizaciones o exenciones : **0%**

Porcentaje de niños con una exención médica para una o más vacunas: **0%**

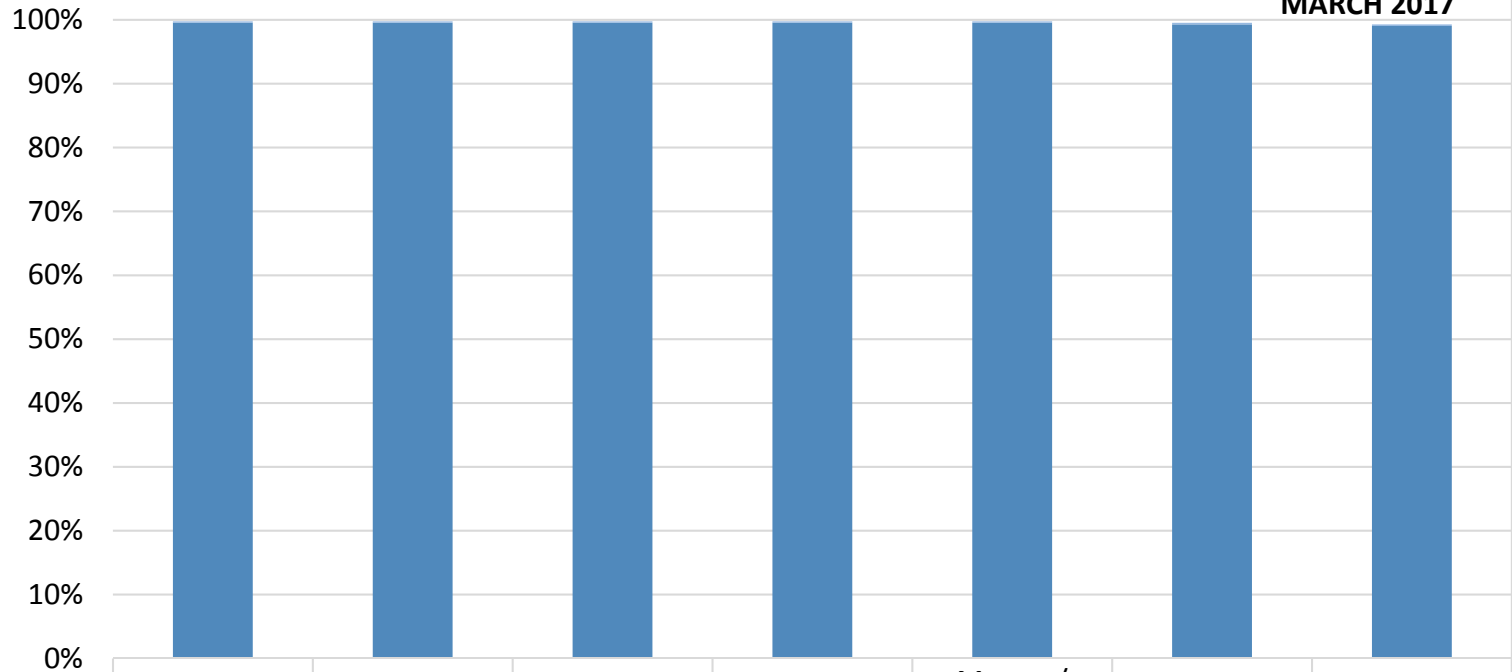
* No todas las vacunas son necesarias para todos los grados. Estos números no totalizan el 100% si algunos niños tienen exenciones médicas, o están incompletas, o si están en proceso de vacunación pero no necesitan una exención porque están dentro del horario.

Hay también **0 niños matriculados a los que no se les exige que reporten vacunas debido a que sus registros están siendo seguidos por otro sitio, o asisten menos de 5 días al año.

†Espacios en blanco indican ésta vacuna no se exigió en estos grados en esta escuela, o esta vacuna fue requerida a menos de 10 niños.

How many kids at Mills Elementary School are vaccinated?*

MARCH 2017



	DTaP/Tdap	Polio	Varicella	Measles	Mumps/Rubella	HepB	HepA†
■ % Nonmedical Exemptions	0%	0%	0%	0%	0%	0%	0%
■ % Vaccinated	100%	100%	100%	100%	100%	99%	99%

Number of children at the school**: **412**

Percent of children with no immunization or exemption record: **0%**

Percent of children with a medical exemption for one or more vaccine(s): **0%**

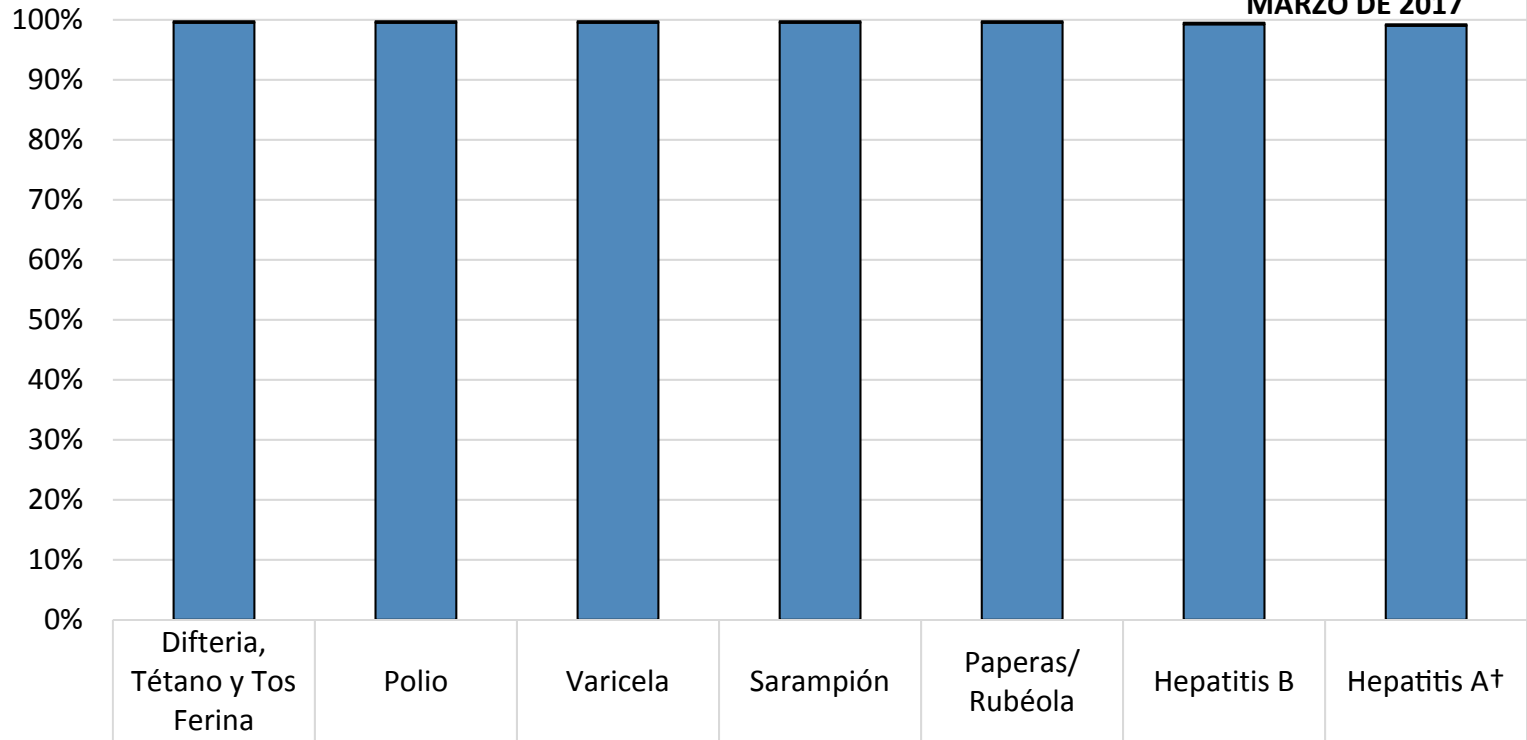
* Not all immunizations are required for all grades. These numbers may not total 100% if some children have medical exemptions, or are incomplete or in process with immunizations but do not need an exemption because they are on schedule.

There is/are also **0 child(ren) enrolled for whom immunizations are not required to be reported because their records are tracked by another site or they attend fewer than 5 days per year.

†Blanks indicate this vaccine was not required in the grades at this school, or this vaccine was required for fewer than 10 children.

¿Cuántos niños en Mills Elementary School están vacunados?*

MARZO DE 2017



■ % Exenciones no médicas

■ % Vacunados

0%

0%

0%

0%

0%

0%

0%

100%

100%

100%

100%

100%

99%

99%

Número de niños en la escuela**: **412**

Porcentaje de niños sin inmunizaciones o exenciones : **0%**

Porcentaje de niños con una exención médica para una o más vacunas: **0%**

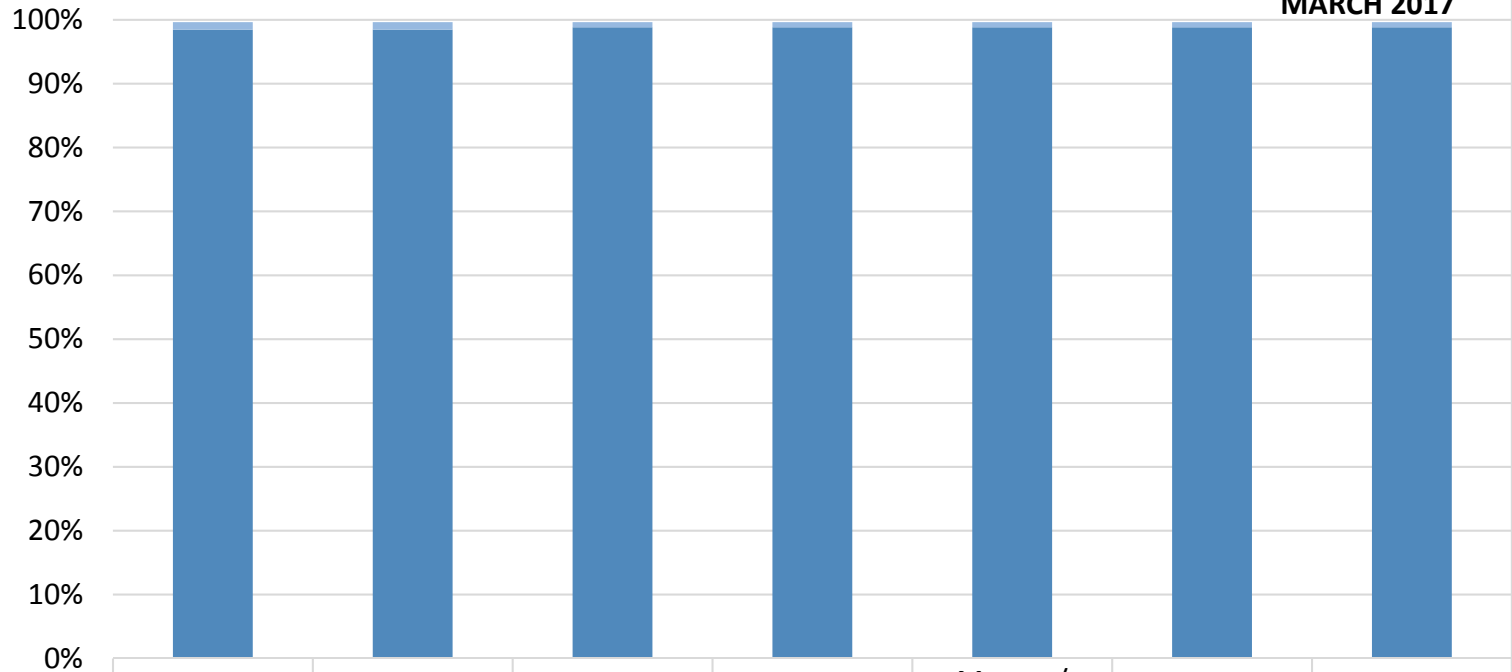
* No todas las vacunas son necesarias para todos los grados. Estos números no totalizan el 100% si algunos niños tienen exenciones médicas, o están incompletas, o si están en proceso de vacunación pero no necesitan una exención porque están dentro del horario.

Hay también **0 niños matriculados a los que no se les exige que reporten vacunas debido a que sus registros están siendo seguidos por otro sitio, o asisten menos de 5 días al año.

†Espacios en blanco indican ésta vacuna no se exigió en estos grados en esta escuela, o esta vacuna fue requerida a menos de 10 niños.

How many kids at Pelican Elementary School are vaccinated?*

MARCH 2017



■ % Nonmedical Exemptions	1%	1%	1%	1%	1%	1%	1%
■ % Vaccinated	98%	98%	99%	99%	99%	99%	99%

Number of children at the school**: **257**

Percent of children with no immunization or exemption record: **0%**

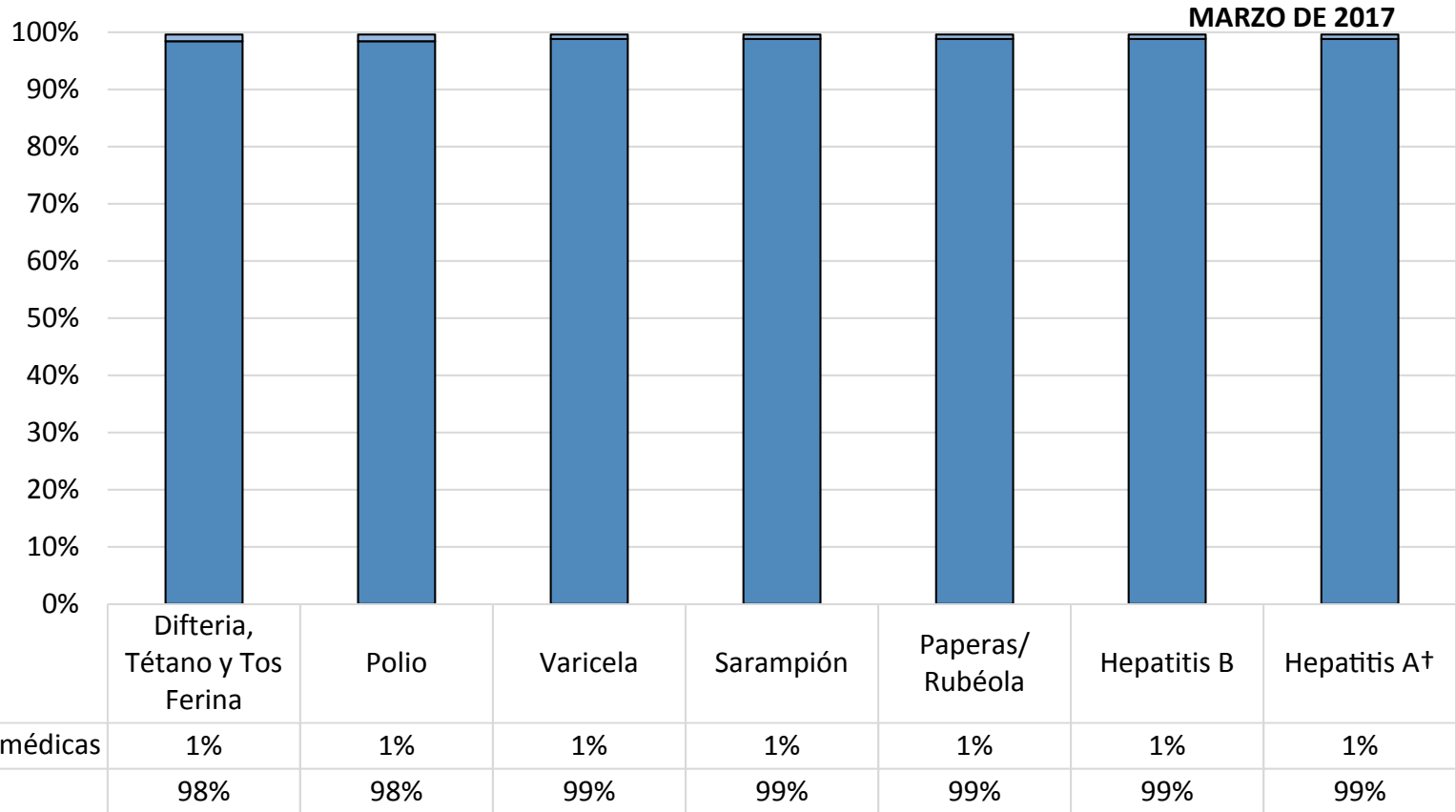
Percent of children with a medical exemption for one or more vaccine(s): **0%**

* Not all immunizations are required for all grades. These numbers may not total 100% if some children have medical exemptions, or are incomplete or in process with immunizations but do not need an exemption because they are on schedule.

There is/are also **0 child(ren) enrolled for whom immunizations are not required to be reported because their records are tracked by another site or they attend fewer than 5 days per year.

†Blanks indicate this vaccine was not required in the grades at this school, or this vaccine was required for fewer than 10 children.

¿Cuántos niños en Pelican Elementary School están vacunados?*



Número de niños en la escuela**: **257**

Porcentaje de niños sin inmunizaciones o exenciones : **0%**

Porcentaje de niños con una exención médica para una o más vacunas: **0%**

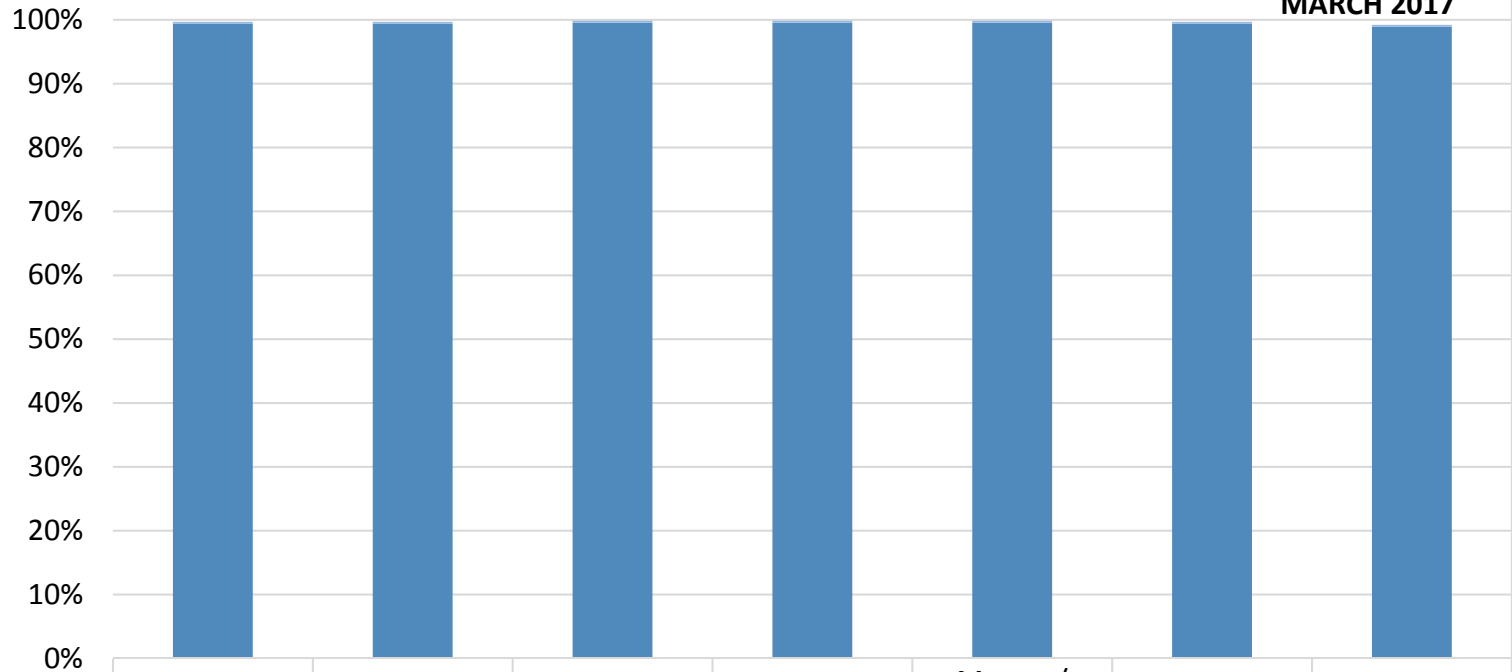
* No todas las vacunas son necesarias para todos los grados. Estos números no totalizan el 100% si algunos niños tienen exenciones médicas, o están incompletas, o si están en proceso de vacunación pero no necesitan una exención porque están dentro del horario.

Hay también **0 niños matriculados a los que no se les exige que reporten vacunas debido a que sus registros están siendo seguidos por otro sitio, o asisten menos de 5 días al año.

†Espacios en blanco indican ésta vacuna no se exigió en estos grados en esta escuela, o esta vacuna fue requerida a menos de 10 niños.

How many kids at PONDEROSA MIDDLE SCHOOL are vaccinated?*

MARCH 2017



■ % Nonmedical Exemptions	0%	0%	0%	0%	0%	0%	0%
■ % Vaccinated	99%	99%	100%	100%	100%	99%	99%

Number of children at the school**: **630**

Percent of children with no immunization or exemption record: **0%**

Percent of children with a medical exemption for one or more vaccine(s): **0%**

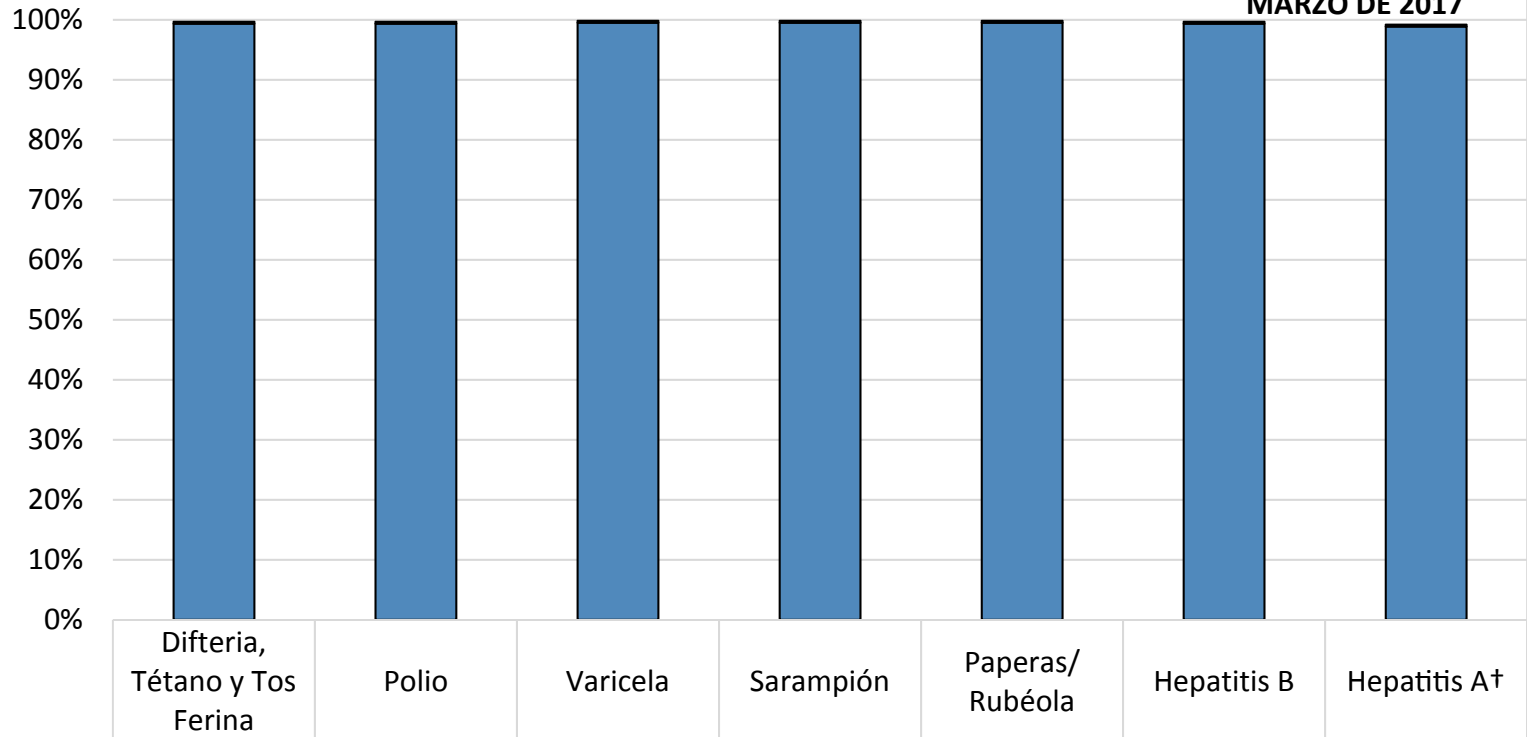
* Not all immunizations are required for all grades. These numbers may not total 100% if some children have medical exemptions, or are incomplete or in process with immunizations but do not need an exemption because they are on schedule.

There is/are also **0 child(ren) enrolled for whom immunizations are not required to be reported because their records are tracked by another site or they attend fewer than 5 days per year.

†Blanks indicate this vaccine was not required in the grades at this school, or this vaccine was required for fewer than 10 children.

¿Cuántos niños en PONDEROSA MIDDLE SCHOOL están vacunados?*

MARZO DE 2017



■ % Exenciones no médicas

■ % Vacunados

0%

0%

0%

0%

0%

0%

0%

99%

99%

100%

100%

100%

99%

99%

Número de niños en la escuela**: **630**

Porcentaje de niños sin inmunizaciones o exenciones : **0%**

Porcentaje de niños con una exención médica para una o más vacunas: **0%**

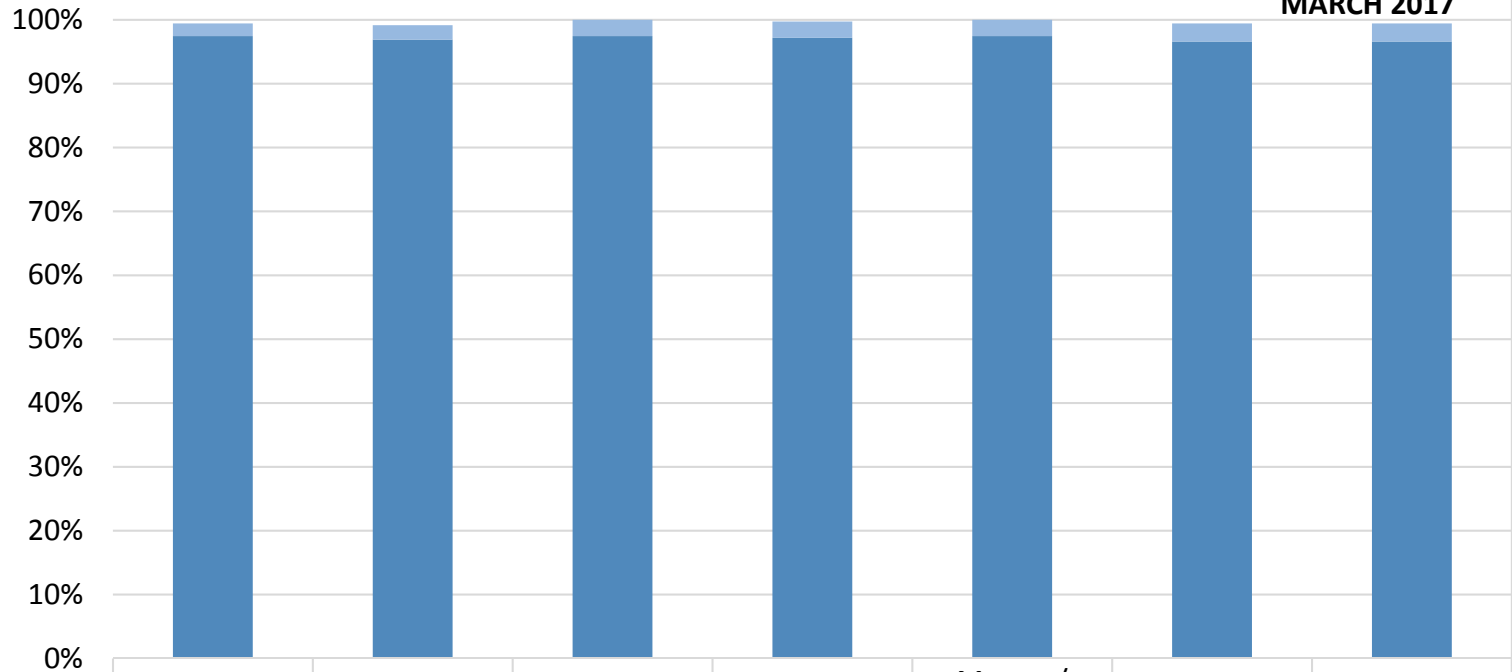
* No todas las vacunas son necesarias para todos los grados. Estos números no totalizan el 100% si algunos niños tienen exenciones médicas, o están incompletas, o si están en proceso de vacunación pero no necesitan una exención porque están dentro del horario.

Hay también **0 niños matriculados a los que no se les exige que reporten vacunas debido a que sus registros están siendo seguidos por otro sitio, o asisten menos de 5 días al año.

†Espacios en blanco indican ésta vacuna no se exigió en estos grados en esta escuela, o esta vacuna fue requerida a menos de 10 niños.

How many kids at Roosevelt Elementary School are vaccinated?*

MARCH 2017



■ % Nonmedical Exemptions	2%	2%	3%	3%	3%	3%	3%
■ % Vaccinated	97%	97%	97%	97%	97%	97%	97%

Number of children at the school**: **353**

Percent of children with no immunization or exemption record: **0%**

Percent of children with a medical exemption for one or more vaccine(s): **0%**

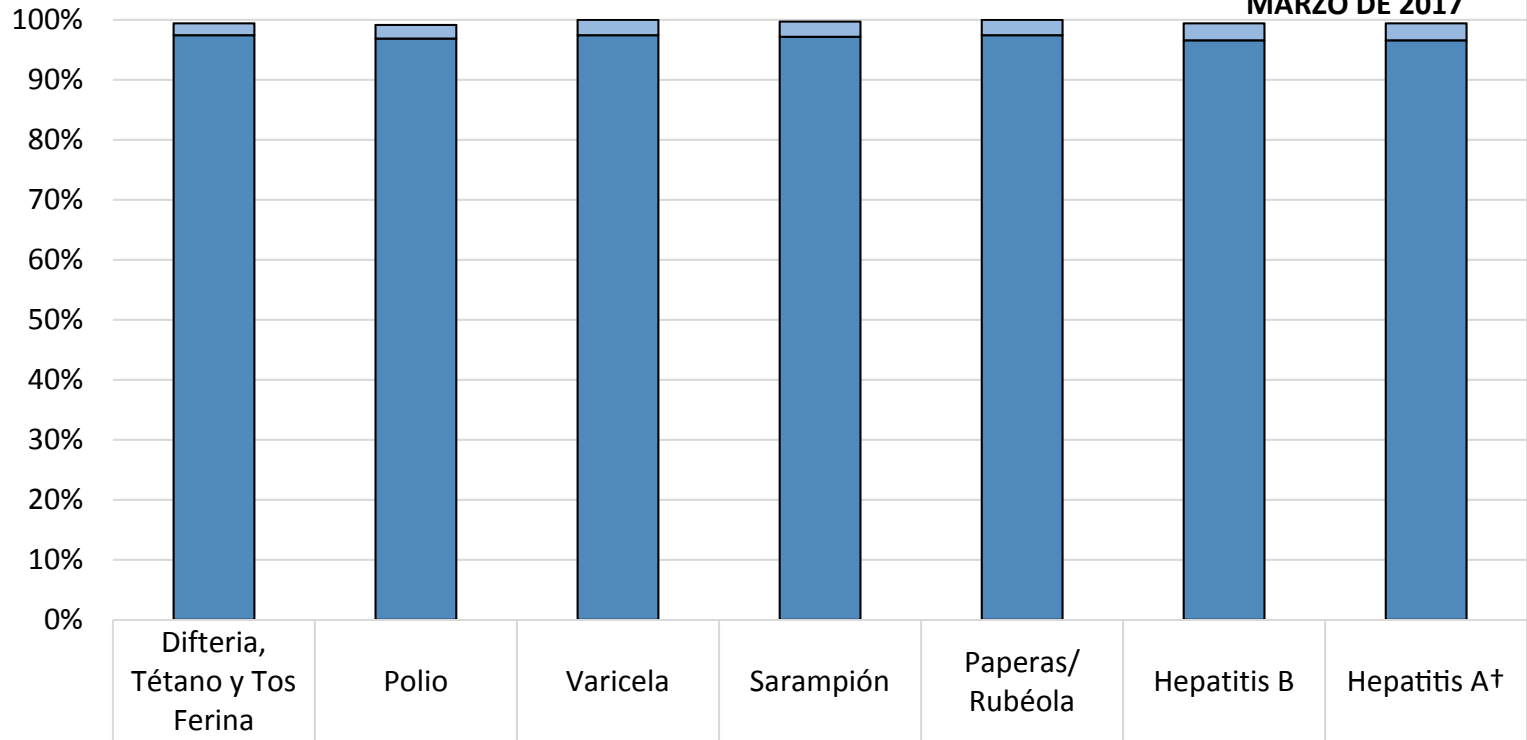
* Not all immunizations are required for all grades. These numbers may not total 100% if some children have medical exemptions, or are incomplete or in process with immunizations but do not need an exemption because they are on schedule.

There is/are also **0 child(ren) enrolled for whom immunizations are not required to be reported because their records are tracked by another site or they attend fewer than 5 days per year.

†Blanks indicate this vaccine was not required in the grades at this school, or this vaccine was required for fewer than 10 children.

¿Cuántos niños en Roosevelt Elementary School están vacunados?*

MARZO DE 2017



% Exenciones no médicas	2%	2%	3%	3%	3%	3%	3%
% Vacunados	97%	97%	97%	97%	97%	97%	97%

Número de niños en la escuela**: **353**

Porcentaje de niños sin inmunizaciones o exenciones : **0%**

Porcentaje de niños con una exención médica para una o más vacunas: **0%**

* No todas las vacunas son necesarias para todos los grados. Estos números no totalizan el 100% si algunos niños tienen exenciones médicas, o están incompletas, o si están en proceso de vacunación pero no necesitan una exención porque están dentro del horario.

Hay también **0 niños matriculados a los que no se les exige que reporten vacunas debido a que sus registros están siendo seguidos por otro sitio, o asisten menos de 5 días al año.

†Espacios en blanco indican ésta vacuna no se exigió en estos grados en esta escuela, o esta vacuna fue requerida a menos de 10 niños.